

Gruppo Peroni Race Speed Championship - Classifica Sessione 2

Misano World Circuit 4.226 m

Miglior Giro: = 1'45.771 - 4,226 km - Media 143,835 km/h

Num. Pilota	Naz	Auto	Classe	Tempo	Dist.	Rel.	Giri
1	70 POZZI Marco	ITA	Catheram R300 - 2014	SP1	1'45.771		7
2	88 RANDAZZO Piero	ITA	Lotus Exige S	SP1	1'46.709	0.938	0.938 6
3	5 TORTOLONE Umberto	ITA	Catheram R500 - 2009	SP1	1'48.318	2.547	1.609 7
4	2 D'ANGIOLELLA Stefano	ITA	Catheram R500 - 2009	SP1	1'53.224	7.453	4.906 8
5	10 GAZZETTI Andrea	ITA	Lotus Elise PB-R		1'53.368	7.597	0.144 6
6	69 FRETTI Manuel	ITA	Lotus Elise Honda - 2002	SP2	1'54.062	8.291	0.694 7
7	8 GIULIANOTTI Andrea	ITA	Lotus Elise Cr - 2009	SP3	1'59.188	13.417	5.126 6
8	21 MARCHIORATO Matteo	ITA	Lotus Elise 111R - 2009	SP3	1'59.386	13.615	0.198 5
9	17 DALLAVALLE Max	ITA	Lotus Elise S - 2006	SP3	2'06.607	20.836	7.221 4
10	9 BONA Gledis	ITA	Lotus Elise 111S - 2000	SP3	2'18.394	32.623	11.787 3

Direttore di Gara : Fabrizio Fondacci

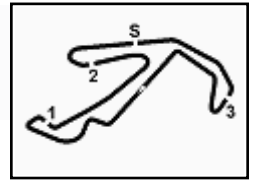
16/07/2017 Inizio Fine
13:18 13:38

Esposta alle:

FICR PERUGIA TIMING

PDF: misano.perugiatiming.com/risultati

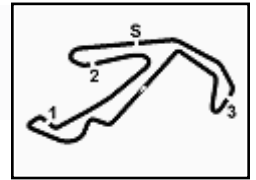
LIVE TIMING: livetimingmisano.perugiatiming.com



Gruppo Peroni Race Speed Championship - Ideal Time Sessione 2

Misano World Circuit 4.226 m

Num. Pilota	Auto	Seg. 1	Seg. 2	Seg. 3	Seg. 4	Seg. 5	Ideal Time			
		Diff. 1	Diff. 2	Diff. 3	Diff. 4	Diff. 5	Miglior Giro	Pos.	Diff.	
1	70 POZZI M. (ITA)	Catheram R300 - 2014	28.058	24.602 0.198	15.099	14.387	23.427	1'45.573 1'45.771	1	0.198
2	88 RANDAZZO P. (ITA)	Lotus Exige S	28.532	24.585 0.064	15.009	14.840	23.679	1'46.645 1'46.709	2	0.064
3	5 TORTOLONE U. (ITA)	Catheram R500 - 2009	27.839 0.384	26.126	15.559	14.590	23.719 0.101	1'47.833 1'48.318	3	0.485
4	2 D'ANGIOLELLA S. (ITA)	Catheram R500 - 2009	29.270	26.608	16.457 0.074	15.349 0.008	25.172 0.286	1'52.856 1'53.224	4	0.368
5	10 GAZZETTI A. (ITA)	Lotus Elise PB-R	28.989 0.307	26.944 0.052	16.438 0.035	15.542	24.961 0.100	1'52.874 1'53.368	5	0.494
6	69 FRETTI M. (ITA)	Lotus Elise Honda - 2002	29.443 0.216	27.052	16.678 0.019	15.474	25.180	1'53.827 1'54.062	6	0.235
7	8 GIULIANOTTI A. (ITA)	Lotus Elise Cr - 2009	30.315 0.234	27.807 0.385	17.264 0.006	16.608	26.569	1'58.563 1'59.188	7	0.625
8	21 MARCHIORATO M. (ITA)	Lotus Elise 111R - 2009	30.935 0.120	27.942	17.254 0.211	16.386	26.538	1'59.055 1'59.386	8	0.331
9	17 DALLAVALLE M. (ITA)	Lotus Elise S - 2006	32.106	30.173 0.187	18.458 0.020	17.552 0.166	27.715 0.230	2'06.004 2'06.607	9	0.603
10	9 BONA G. (ITA)	Lotus Elise 111S - 2000	35.441	32.667 0.717	18.868	21.103	29.598	2'17.677 2'18.394	10	0.717
		Ideal Time Assoluto	27.839	24.585	15.009	14.387	23.427	1'45.247		



Gruppo Peroni Race

Speed Championship - Analisi Tempi Sessione 2

Misano World Circuit 4.226 m

1 / 1

2 D'ANGIOLELLA S. (1'53.224)								
Giro	Seg. 1	Seg. 2	Seg. 3	Seg. 4	Seg. 5	T. Giro	km/h	Local Time
1	30.308	28.738	16.995	16.910	27.104		184.9	13:22'13.095
2	29.960	27.142	16.597	15.523	25.364	1'54.934	189.1	13:24'08.029
3	29.751	26.903	16.587	15.587	27.515	1'59.434	189.1	13:26'07.463
4	37.940	26.857	16.658	15.349	25.218	1'53.833	189.8	13:28'01.296
5	29.707	35.530	22.339	23.764	29.319	2'28.892	137.8	13:30'30.188
6	29.270	26.779	16.588	15.458	25.172	1'53.704	190.5	13:32'23.892
7	29.270	26.608	16.531	15.357	25.458	1'53.224	189.1	13:34'17.116
8	29.812	27.194	16.647	15.543	25.280	1'54.476	187.2	13:36'11.592
8	29.521	26.815	16.457	15.549	25.182	1'53.524	188.2	13:38'05.116

5 TORTOLONE U. (1'48.318)								
Giro	Seg. 1	Seg. 2	Seg. 3	Seg. 4	Seg. 5	T. Giro	km/h	Local Time
1	28.301	27.979	16.034	15.822	23.719	1'48.796	192.9	13:20'33.508
2	35.822	26.439	15.614	14.723	23.520	1'48.796	192.9	13:22'22.304
3	27.839	30.416	17.869	16.884	24.555	2'05.546	154.3	13:24'27.850
4	27.839	26.505	17.943	18.588	24.519	1'55.394	155.8	13:26'23.244
5	28.223	26.126	15.559	14.590	23.820	1'48.318	192.9	13:28'11.562
6	28.613	26.163	15.588	14.686	23.768	1'48.818	191.2	13:30'00.380
7	31.732	34.204	18.779	19.524	25.904	2'10.143	141.7	13:32'10.523
7	28.014	32.657	35.912	25.422	36.057	2'38.062 P	92.6	13:34'48.585

8 GIULIANOTTI A. (1'59.188)								
Giro	Seg. 1	Seg. 2	Seg. 3	Seg. 4	Seg. 5	T. Giro	km/h	Local Time
1	30.980	34.348	18.343	21.026	27.476		156.7	13:22'48.640
2	30.315	28.058	17.444	17.094	26.804	2'00.380	174.2	13:24'49.020
3	30.549	28.831	17.476	16.820	27.266	2'00.708	173.1	13:26'49.728
4	27.839	28.192	17.270	16.608	26.569	1'59.188	176.2	13:28'48.916
5	39.533	27.807	18.709	18.453	27.266	2'11.768	130.0	13:31'00.684
6	33.738	45.412	21.838	23.805	30.640	2'35.433	134.2	13:33'36.117
6	31.333	28.471	17.264	16.852	40.022	2'13.942	173.6	13:35'50.059

9 BONA G. (2'18.394)								
Giro	Seg. 1	Seg. 2	Seg. 3	Seg. 4	Seg. 5	T. Giro	km/h	Local Time
1	36.290	33.981	19.795	21.834	30.454		153.4	13:23'50.692
2	32.667	32.667	18.993	23.224	30.304	2'21.478	162.2	13:26'12.170
3	35.441	33.384	18.868	21.103	29.598	2'18.394	159.8	13:28'30.564
3	43.820	43.522	24.105	27.687	36.494	2'55.628 P	117.6	13:31'26.192

10 GAZZETTI A. (1'53.368)								
Giro	Seg. 1	Seg. 2	Seg. 3	Seg. 4	Seg. 5	T. Giro	km/h	Local Time
1	30.366	28.618	16.872	16.890	25.477		177.3	13:23'42.292
2	29.489	26.944	16.699	16.264	25.227	1'55.500	175.6	13:25'37.792
3	29.446	27.102	16.652	15.995	25.036	1'54.274	176.5	13:27'32.066
4	29.446	39.022	16.769	16.047	26.361	2'07.645 P	176.5	13:29'39.711
5	2'13.304	27.279	16.559	15.904	25.123	3'38.169 P	175.9	13:33'17.880
6	29.392	27.040	16.438	15.678	24.961	1'53.509	177.3	13:35'11.389
6	29.296	26.996	16.473	15.542	25.061	1'53.368	176.2	13:37'04.757

17 DALLAVALLE M. (2'06.607)								
Giro	Seg. 1	Seg. 2	Seg. 3	Seg. 4	Seg. 5	T. Giro	km/h	Local Time
1	32.106	34.811	21.494	20.611	29.003		143.8	13:23'30.953
2	32.466	30.360	18.478	17.718	27.945	2'06.607	153.8	13:25'37.560
3	32.466	30.625	18.737	17.552	27.715	2'07.095	153.6	13:27'44.655
4	32.539	30.173	18.458	18.351	29.780	2'09.301	154.5	13:29'53.956
4	40.422	36.815	21.127	24.241	34.447	2'37.052	128.4	13:32'31.008

21 MARCHIORATO M. (1'59.386)								
Giro	Seg. 1	Seg. 2	Seg. 3	Seg. 4	Seg. 5	T. Giro	km/h	Local Time
1	31.136	30.610	18.280	17.556	27.060		161.2	13:22'55.499
2	31.055	28.438	17.512	16.691	26.740	2'00.517	175.3	13:24'56.016
3	30.984	27.942	17.465	16.386	26.538	1'59.386	173.4	13:26'55.402
4	30.935	28.218	17.254	16.511	26.747	1'59.714	175.3	13:28'55.116
5	30.935	28.115	20.919	20.218	27.663	2'07.850	120.9	13:31'02.966
5	43.216	45.192	25.951	28.454	43.120	3'05.933	101.9	13:34'08.899

69 FRETTI M. (1'54.062)								
Giro	Seg. 1	Seg. 2	Seg. 3	Seg. 4	Seg. 5	T. Giro	km/h	Local Time
1	30.685	42.298	25.085	26.910	28.828		108.1	13:22'13.916
2	29.761	27.706	16.809	15.887	25.826	1'56.913	173.6	13:24'10.829
3	29.515	27.807	16.947	17.037	25.747	1'57.299	172.5	13:26'08.128
4	31.347	27.254	16.956	15.763	25.417	1'54.905	175.9	13:28'03.033
5	31.347	35.471	18.863	21.557	31.171	2'18.409	154.5	13:30'21.442
5	36.999	28.802	16.821	15.690	25.988	2'04.300	175.6	13:32'25.742

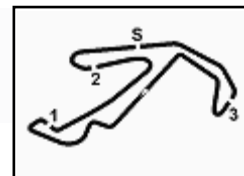
16/07/2017

P = Box In/Out - C = Tempo Invalidato

6	29.443	27.162	16.678	15.553	25.406	1'54.242	174.8	13:34'19.984
7	29.659	27.052	16.697	15.474	25.180	1'54.062	175.6	13:36'14.046

70 POZZI M. (1'45.771)								
Giro	Seg. 1	Seg. 2	Seg. 3	Seg. 4	Seg. 5	T. Giro	km/h	Local Time
1	29.854	32.376	17.645	16.694	25.110		176.2	13:21'26.390
2	28.253	26.902	15.631	14.791	23.922	1'51.100	199.3	13:23'17.490
3	34.121	28.253	25.165	15.178	14.491	23.705	1'46.792	13:25'04.282
4	28.058	30.065	18.938	23.096	26.237	2'12.457	121.6	13:27'16.739
5	41.611	24.800	15.099	14.387	23.427	1'45.771	208.1	13:29'02.510
6	1'44.045	42.109	21.786	24.260	41.731	2'51.497 P	114.8	13:31'54.007
7	28.354	28.625	16.763	16.762	24.661	3'10.856 P	184.0	13:35'04.863
7	28.354	25.462	19.739	19.861	25.417	1'58.833	133.0	13:37'03.696

88 RANDAZZO P. (1'46.709)								
Giro	Seg. 1	Seg. 2	Seg. 3	Seg. 4	Seg. 5	T. Giro	km/h	Local Time
1	30.720	26.989	15.766	16.276	24.523		213.0	13:20'49.205
2	28.895	26.188	16.304	17.249	24.544	1'55.005	208.9	13:22'44.210
3	28.962	25.115	15.053	15.509	24.855	1'49.427	212.6	13:24'33.637
4	28.962	24.769	15.303	15.246	24.175	1'48.455	216.4	13:26'22.092
5	28.532	24.649	15.009	14.840	23.679	1'46.709	217.3	13:28'08.801
6	40.464	34.992	20.707	21.288	35.815	2'33.266 P	158.1	13:30'42.067
6	1'44.186	25.999	15.275	19.050	26.084	3'10.594 P	213.9	13:33'52.661



Gruppo Peroni Race Speed Championship - Velocità Sessione 2

Misano World Circuit 4.226 m

MIGLIOR GIRO

1	70 POZZI Marco	Catheram R300 - 2014	1'45.771
2	88 RANDAZZO Piero	Lotus Exide S	1'46.709
3	5 TORTOLONE Umberto	Catheram R500 - 2009	1'48.318
4	2 D'ANGIOLELLA Stefano	Catheram R500 - 2009	1'53.224
5	10 GAZZETTI Andrea	Lotus Elise PB-R	1'53.368
6	69 FRETTI Manuel	Lotus Elise Honda - 2002	1'54.062
7	8 GIULIANOTTI Andrea	Lotus Elise Cr - 2009	1'59.188
8	21 MARCHIORATO Matteo	Lotus Elise 111R - 2009	1'59.386
9	17 DALLAVALLE Max	Lotus Elise S - 2006	2'06.607
10	9 BONA Gledis	Lotus Elise 111S - 2000	2'18.394

SPEED

1	88 RANDAZZO Piero	Lotus Exide S	217.3
2	70 POZZI Marco	Catheram R300 - 2014	208.1
3	5 TORTOLONE Umberto	Catheram R500 - 2009	192.9
4	2 D'ANGIOLELLA Stefano	Catheram R500 - 2009	190.5
5	10 GAZZETTI Andrea	Lotus Elise PB-R	177.3
6	8 GIULIANOTTI Andrea	Lotus Elise Cr - 2009	176.2
7	69 FRETTI Manuel	Lotus Elise Honda - 2002	175.9
8	21 MARCHIORATO Matteo	Lotus Elise 111R - 2009	175.3
9	9 BONA Gledis	Lotus Elise 111S - 2000	162.2
10	17 DALLAVALLE Max	Lotus Elise S - 2006	154.5

SEG. 1

1	5 TORTOLONE Um	27.839
2	70 POZZI Marco	28.058
3	88 RANDAZZO Piero	28.532
4	10 GAZZETTI Andrea	28.989
5	2 D'ANGIOLELLA	29.270
6	69 FRETTI Manuel	29.443
7	8 GIULIANOTTI An	30.315
8	21 MARCHIORATO	30.935
9	17 DALLAVALLE Ma	32.106
10	9 BONA Gledis	35.441

SEG. 2

1	88 RANDAZZO Piero	24.585
2	70 POZZI Marco	24.602
3	5 TORTOLONE Um	26.126
4	2 D'ANGIOLELLA	26.608
5	10 GAZZETTI Andrea	26.944
6	69 FRETTI Manuel	27.052
7	8 GIULIANOTTI An	27.807
8	21 MARCHIORATO	27.942
9	17 DALLAVALLE Ma	30.173
10	9 BONA Gledis	32.667

SEG. 3

1	88 RANDAZZO Piero	15.009
2	70 POZZI Marco	15.099
3	5 TORTOLONE Um	15.559
4	10 GAZZETTI Andrea	16.438
5	2 D'ANGIOLELLA	16.457
6	69 FRETTI Manuel	16.678
7	21 MARCHIORATO	17.254
8	8 GIULIANOTTI An	17.264
9	17 DALLAVALLE Ma	18.458
10	9 BONA Gledis	18.868

SEG. 4

1	70 POZZI Marco	14.387
2	5 TORTOLONE Um	14.590
3	88 RANDAZZO Piero	14.840
4	2 D'ANGIOLELLA	15.349
5	69 FRETTI Manuel	15.474
6	10 GAZZETTI Andrea	15.542
7	21 MARCHIORATO	16.386
8	8 GIULIANOTTI An	16.608
9	17 DALLAVALLE Ma	17.552
10	9 BONA Gledis	21.103

SEG. 5

1	70 POZZI Marco	23.427
2	88 RANDAZZO Piero	23.679
3	5 TORTOLONE Um	23.719
4	10 GAZZETTI Andrea	24.961
5	2 D'ANGIOLELLA	25.172
6	69 FRETTI Manuel	25.180
7	21 MARCHIORATO	26.538
8	8 GIULIANOTTI An	26.569
9	17 DALLAVALLE Ma	27.715
10	9 BONA Gledis	29.598