

Gruppo Peroni Race Speed Championship - Classifica Sessione 1

Misano World Circuit 4.226 m

Miglior Giro: = 1'45.069 - 4,226 km - Media 144,796 km/h

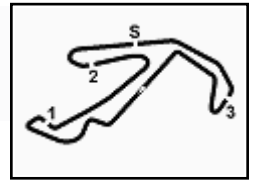
Num. Pilota	Naz	Auto	Classe	Tempo	Dist.	Rel.	Giri
1	88 RANDAZZO Piero	ITA	Lotus Exige S	SP1	1'45.069		7
2	70 POZZI Marco	ITA	Catheram R300 - 2014	SP1	1'45.974	0.905	0.905 7
3	5 TORTOLONE Umberto	ITA	Catheram R500 - 2009	SP1	1'48.658	3.589	2.684 6
4	2 D'ANGIOLELLA Stefano	ITA	Catheram R500 - 2009	SP1	1'52.252	7.183	3.594 7
5	69 FRETTI Manuel	ITA	Lotus Elise Honda - 2002	SP2	1'54.723	9.654	2.471 8
6	13 TIRLONI Lorenzo	ITA	Lotus Elise PB-R	SP1	1'55.409	10.340	0.686 8
7	21 MARCHIORATO Matteo	ITA	Lotus Elise 111R - 2009	SP3	1'59.532	14.463	4.123 6
8	8 GIULIANOTTI Andrea	ITA	Lotus Elise Cr - 2009	SP3	2'00.708	15.639	1.176 6
9	17 DALLAVALLE Max	ITA	Lotus Elise S - 2006	SP3	2'05.328	20.259	4.620 7
10	9 BONA Gledis	ITA	Lotus Elise 111S - 2000	SP3	2'16.898	31.829	11.570 6
11	10 GAZZETTI Andrea	ITA	Lotus Elise PB-R				0

Direttore di Gara : Fabrizio Fondacci

16/07/2017 Inizio 10:18 Fine 10:37

Esposta alle:

FICR PERUGIA TIMING

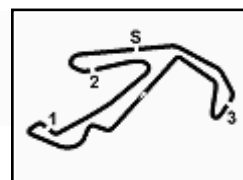


Gruppo Peroni Race

Speed Championship - Ideal Time Sessione 1

Misano World Circuit 4.226 m

Num. Pilota	Auto	Seg. 1	Seg. 2	Seg. 3	Seg. 4	Seg. 5	Ideal Time			
		Diff. 1	Diff. 2	Diff. 3	Diff. 4	Diff. 5	Miglior Giro	Pos.	Diff.	
1	88 RANDAZZO P. (ITA)	Lotus Exige S	27.992	24.217	14.745 0.149	14.617	23.349	1'44.920 1'45.069	2	0.149
2	70 POZZI M. (ITA)	Catheram R300 - 2014	27.884 0.148	24.577 0.055	15.020	14.578 0.177	23.393 0.142	1'45.452 1'45.974	3	0.522
3	5 TORTOLONE U. (ITA)	Catheram R500 - 2009	27.769 0.804	26.142	15.417	14.943 0.021	23.562	1'47.833 1'48.658	4	0.825
4	2 D'ANGIOLELLA S. (ITA)	Catheram R500 - 2009	29.342	26.515	16.196	15.152	25.047	1'52.252 1'52.252	5	
5	13 TIRLONI L. (ITA)	Lotus Elise PB-R	29.216 0.333	26.431 0.566	16.523 0.442	15.748 0.477	25.358 0.315	1'53.276 1'55.409	7	2.133
6	69 FRETTI M. (ITA)	Lotus Elise Honda - 2002	29.547	27.128	16.534	15.670	25.581 0.263	1'54.460 1'54.723	6	0.263
7	21 MARCHIORATO M. (ITA)	Lotus Elise 111R - 2009	30.530	27.998	17.200 0.305	16.461 0.360	26.678	1'58.867 1'59.532	8	0.665
8	8 GIULIANOTTI A. (ITA)	Lotus Elise Cr - 2009	30.518 0.501	28.074 0.587	17.224 0.271	16.537	26.854 0.142	1'59.207 2'00.708	9	1.501
9	17 DALLAVALLE M. (ITA)	Lotus Elise S - 2006	31.966 0.022	29.649	18.312 0.100	17.393 0.210	27.676	2'04.996 2'05.328	10	0.332
10	9 BONA G. (ITA)	Lotus Elise 111S - 2000	34.284	31.879 0.664	18.965 0.115	21.014	29.586 0.391	2'15.728 2'16.898	11	1.170
		Ideal Time Assoluto	27.769	24.217	14.745	14.578	23.349	1'44.658		



Gruppo Peroni Race

Speed Championship - Analisi Tempi Sessione 1

Misano World Circuit 4.226 m

2 D'ANGIOLELLA S. (1'52.252)

Giro	Seg. 1	Seg. 2	Seg. 3	Seg. 4	Seg. 5	T. Giro	km/h	Local Time
1	31.005	29.342	16.992	17.618	26.745	187.8	10:22'05.143	
2	29.897	27.601	16.536	16.097	25.726	1'56.965	191.2	10:24'02.108
3	35.290	26.702	16.330	15.747	25.056	1'53.732	190.8	10:25'55.840
4	29.869	33.081	19.011	18.856	27.154	2'13.392	161.0	10:28'09.232
5	29.383	26.923	16.330	15.575	25.288	1'53.985	191.2	10:30'03.217
6	29.774	26.672	16.348	15.439	25.214	1'53.056	191.5	10:31'56.273
7	29.774	26.784	16.399	15.259	25.159	1'53.375	190.1	10:33'49.648
8	29.342	26.515	16.196	15.152	25.047	1'52.252	191.5	10:35'41.900

5 TORTOLONE U. (1'48.658)

Giro	Seg. 1	Seg. 2	Seg. 3	Seg. 4	Seg. 5	T. Giro	km/h	Local Time
1	29.599	29.154	16.672	17.460	25.481	183.4	10:20'29.753	
2	28.573	27.694	15.748	15.616	26.083	1'54.740	190.5	10:22'24.493
3	27.769	26.142	15.417	14.964	23.562	1'48.658	191.8	10:24'13.151
4	29.812	26.232	15.612	14.943	24.987	1'49.543	191.2	10:26'02.694
5	1'50.858	28.012	16.232	15.907	30.154	2'00.117 P	179.1	10:28'02.811
6	28.446	26.668	15.817	17.003	24.610	3'14.956 P	183.1	10:31'17.767
7	28.446	29.117	17.829	19.477	44.380	2'19.249 P	149.6	10:33'37.016

8 GIULIANOTTI A. (2'00.708)

Giro	Seg. 1	Seg. 2	Seg. 3	Seg. 4	Seg. 5	T. Giro	km/h	Local Time
1	31.019	31.999	18.268	18.832	28.448	165.9	10:23'11.071	
2	30.518	28.661	17.495	16.537	26.996	2'00.708	174.8	10:25'11.779
3	31.040	28.337	17.491	18.703	31.137	2'06.186	173.4	10:27'17.965
4	31.115	28.641	17.224	24.989	29.017	2'10.911	175.0	10:29'28.876
5	32.069	28.706	17.509	17.502	27.236	2'02.068	172.8	10:31'30.944
6	30.557	28.263	17.335	16.915	26.854	2'01.436	172.0	10:33'32.380
7	30.557	28.074	17.308	18.041	30.856	2'04.836	173.6	10:35'37.216

9 BONA G. (2'16.898)

Giro	Seg. 1	Seg. 2	Seg. 3	Seg. 4	Seg. 5	T. Giro	km/h	Local Time
1	38.952	35.490	20.114	24.962	31.812	156.3	10:21'38.821	
2	38.059	32.298	19.480	22.286	30.120	2'23.136	159.8	10:24'01.957
3	36.934	32.351	18.965	22.067	29.901	2'21.343	161.0	10:26'23.300
4	34.851	32.065	19.084	22.724	29.586	2'20.393	154.5	10:28'43.693
5	34.673	31.879	19.117	21.614	29.766	2'17.227	163.1	10:31'00.920
6	34.673	32.621	19.692	21.332	29.586	2'17.904	157.0	10:33'18.824
7	34.284	32.543	19.080	21.014	29.977	2'16.898	156.7	10:35'35.722

13 TIRLONI L. (1'55.409)

Giro	Seg. 1	Seg. 2	Seg. 3	Seg. 4	Seg. 5	T. Giro	km/h	Local Time
1	31.855	31.688	18.645	20.005	27.761	172.8	10:21'42.948	
2	31.019	28.374	17.058	17.535	26.080	2'00.902	174.5	10:23'43.850
3	29.858	27.974	17.292	17.054	25.681	1'59.020	175.9	10:25'42.870
4	29.817	27.278	17.108	16.407	26.351	1'57.002	176.8	10:27'39.872
5	29.901	27.217	16.954	16.287	25.664	1'55.939	175.9	10:29'35.811
6	29.901	27.273	16.988	16.177	25.491	1'55.830	175.6	10:31'31.641
7	29.549	26.997	16.965	16.225	25.673	1'55.409	173.9	10:33'27.050
8	29.767	27.799	16.685	16.282	25.358	1'55.891	178.2	10:35'22.941
9	29.216	26.431	16.523	15.748	30.905	1'58.823	178.8	10:37'21.764

17 DALLAVALLE M. (2'05.328)

Giro	Seg. 1	Seg. 2	Seg. 3	Seg. 4	Seg. 5	T. Giro	km/h	Local Time
1	32.438	32.656	19.130	21.070	29.292	151.7	10:21'16.673	
2	33.165	30.013	18.312	18.964	28.049	2'07.776	155.4	10:23'24.449
3	32.638	30.136	19.461	17.520	28.228	2'08.510	154.3	10:25'32.959
4	32.638	30.242	18.562	17.559	28.963	2'07.964	154.1	10:27'40.923
5	32.412	29.674	18.431	17.393	28.192	2'06.102	155.0	10:29'47.025
6	32.240	29.937	18.350	17.741	30.277	2'08.545	154.1	10:31'55.570
7	40.745	36.464	22.201	22.792	31.726	2'33.928	138.6	10:34'29.498
8	31.988	29.649	18.412	17.603	27.676	2'05.328	154.3	10:36'34.826

21 MARCHIORATO M. (1'59.532)

Giro	Seg. 1	Seg. 2	Seg. 3	Seg. 4	Seg. 5	T. Giro	km/h	Local Time
1	31.031	31.921	18.863	18.712	28.536	151.9	10:22'47.990	
2	30.816	28.331	17.200	16.461	26.935	1'59.958	171.4	10:24'47.948
3	31.025	28.395	17.329	16.926	27.432	2'00.898	174.2	10:26'48.846
4	31.025	28.225	17.357	16.630	27.024	2'00.261	174.5	10:28'49.107
5	38.870	39.503	23.284	25.463	34.889	2'42.009 P	121.9	10:31'31.116
6	1'42.186	36.798	21.286	20.403	27.628	3'28.301 P	133.2	10:34'59.417
7	30.530	27.998	17.505	16.821	26.678	1'59.532	170.6	10:36'58.949

69 FRETTI M. (1'54.723)

Giro	Seg. 1	Seg. 2	Seg. 3	Seg. 4	Seg. 5	T. Giro	km/h	Local Time
1	30.377	32.614	17.746	17.410	26.920	167.2	10:20'50.626	
2	30.104	28.206	16.767	15.781	25.759	1'56.890	173.6	10:22'47.516
3	30.452	27.582	16.931	15.794	25.706	1'56.117	172.5	10:24'43.633
4	30.075	27.578	17.170	15.803	25.581	1'56.584	174.2	10:26'40.217
5	29.870	27.813	16.794	16.743	26.444	1'57.869	173.6	10:28'38.086
6	29.870	27.667	17.173	16.544	33.873	2'05.127	173.4	10:30'43.213
7	41.720	37.677	21.159	26.732	32.839	2'40.127	129.5	10:33'23.340
8	34.422	27.676	16.732	15.951	25.599	2'00.380	175.9	10:35'23.720
9	29.547	27.128	16.534	15.670	25.844	1'54.723	176.2	10:37'18.443

70 POZZI M. (1'45.974)

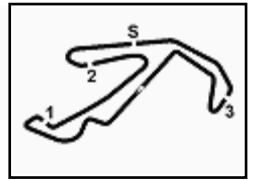
Giro	Seg. 1	Seg. 2	Seg. 3	Seg. 4	Seg. 5	T. Giro	km/h	Local Time
1	31.169	30.650	18.431	17.453	26.965	169.8	10:20'26.651	
2	28.062	27.564	16.366	15.155	26.670	1'56.924	189.8	10:22'23.575
3	28.032	24.738	15.121	14.717	23.393	1'46.031	206.5	10:24'09.606
4	28.032	24.632	15.020	14.755	23.535	1'45.974	204.5	10:25'55.580
5	34.935	27.494	16.638	15.912	23.464	1'58.443	181.5	10:27'54.023
6	28.020	24.577	16.028	17.358	29.932	1'55.915 P	182.7	10:29'49.938
7	2'25.810	30.290	17.669	17.565	23.774	3'55.108 P	176.5	10:33'45.046
8	27.884	24.908	15.037	14.578	25.151	1'47.558	203.8	10:35'32.604

88 RANDAZZO P. (1'45.069)

Giro	Seg. 1	Seg. 2	Seg. 3	Seg. 4	Seg. 5	T. Giro	km/h	Local Time
1	30.370	29.084	16.936	17.111	25.201	211.4	10:21'45.380	
2	28.132	25.370	15.201	15.357	24.113	1'50.411	215.1	10:23'35.791
3	28.132	24.511	14.972	14.899	24.067	1'46.581	217.3	10:25'22.371
4	34.930	28.795	18.953	20.200	25.647	2'08.525	163.9	10:27'30.897
5	28.419	24.322	15.117	18.759	26.819	1'53.436	213.0	10:29'24.333
6	28.471	24.418	14.745	15.630	23.609	1'46.873	216.4	10:31'11.206
7	28.222	25.452	14.950	14.836	23.680	1'47.140	215.1	10:33'58.346
8	27.992	24.217	14.894	14.617	23.349	1'45.069	218.2	10:34'43.415

10 GAZZETTI A.

Giro	Seg. 1	Seg. 2	Seg. 3	Seg. 4	Seg. 5	T. Giro	km/h	Local Time
1	28.396	17.086	16.563	25.788		174.2	10:22'15.786	



Gruppo Peroni Race

Speed Championship - Velocità Sessione 1

Misano World Circuit 4.226 m

MIGLIOR GIRO

1	88 RANDAZZO Piero	Lotus Exige S	1'45.069
2	70 POZZI Marco	Catheram R300 - 2014	1'45.974
3	5 TORTOLONE Umberto	Catheram R500 - 2009	1'48.658
4	2 D'ANGIOLELLA Stefano	Catheram R500 - 2009	1'52.252
5	69 FRETTI Manuel	Lotus Elise Honda - 2002	1'54.723
6	13 TIRLONI Lorenzo	Lotus Elise PB-R	1'55.409
7	21 MARCHIORATO Matteo	Lotus Elise 111R - 2009	1'59.532
8	8 GIULIANOTTI Andrea	Lotus Elise Cr - 2009	2'00.708
9	17 DALLAVALLE Max	Lotus Elise S - 2006	2'05.328
10	9 BONA Gledis	Lotus Elise 111S - 2000	2'16.898
11	10 GAZZETTI Andrea	Lotus Elise PB-R	

SPEED

1	88 RANDAZZO Piero	Lotus Exige S	218.2
2	70 POZZI Marco	Catheram R300 - 2014	206.5
3	5 TORTOLONE Umberto	Catheram R500 - 2009	191.8
4	2 D'ANGIOLELLA Stefano	Catheram R500 - 2009	191.5
5	13 TIRLONI Lorenzo	Lotus Elise PB-R	178.8
6	69 FRETTI Manuel	Lotus Elise Honda - 2002	176.2
7	8 GIULIANOTTI Andrea	Lotus Elise Cr - 2009	175.0
8	21 MARCHIORATO Matteo	Lotus Elise 111R - 2009	174.5
9	9 BONA Gledis	Lotus Elise 111S - 2000	163.1
10	17 DALLAVALLE Max	Lotus Elise S - 2006	155.4

SEG. 1

1	5 TORTOLONE Um	27.769
2	70 POZZI Marco	27.884
3	88 RANDAZZO Piero	27.992
4	13 TIRLONI Lorenzo	29.216
5	2 D'ANGIOLELLA	29.342
6	69 FRETTI Manuel	29.547
7	8 GIULIANOTTI An	30.518
8	21 MARCHIORATO	30.530
9	17 DALLAVALLE Ma	31.966
10	9 BONA Gledis	34.284

SEG. 2

1	88 RANDAZZO Piero	24.217
2	70 POZZI Marco	24.577
3	5 TORTOLONE Um	26.142
4	13 TIRLONI Lorenzo	26.431
5	2 D'ANGIOLELLA	26.515
6	69 FRETTI Manuel	27.128
7	21 MARCHIORATO	27.998
8	8 GIULIANOTTI An	28.074
9	10 GAZZETTI Andrea	28.396
10	17 DALLAVALLE Ma	29.649
11	9 BONA Gledis	31.879

SEG. 3

1	88 RANDAZZO Piero	14.745
2	70 POZZI Marco	15.020
3	5 TORTOLONE Um	15.417
4	2 D'ANGIOLELLA	16.196
5	13 TIRLONI Lorenzo	16.523
6	69 FRETTI Manuel	16.534
7	10 GAZZETTI Andrea	17.086
8	21 MARCHIORATO	17.200
9	8 GIULIANOTTI An	17.224
10	17 DALLAVALLE Ma	18.312
11	9 BONA Gledis	18.965

SEG. 4

1	70 POZZI Marco	14.578
2	88 RANDAZZO Piero	14.617
3	5 TORTOLONE Um	14.943
4	2 D'ANGIOLELLA	15.152
5	69 FRETTI Manuel	15.670
6	13 TIRLONI Lorenzo	15.748
7	21 MARCHIORATO	16.461
8	8 GIULIANOTTI An	16.537
9	10 GAZZETTI Andrea	16.563
10	17 DALLAVALLE Ma	17.393
11	9 BONA Gledis	21.014

SEG. 5

1	88 RANDAZZO Piero	23.349
2	70 POZZI Marco	23.393
3	5 TORTOLONE Um	23.562
4	2 D'ANGIOLELLA	25.047
5	13 TIRLONI Lorenzo	25.358
6	69 FRETTI Manuel	25.581
7	10 GAZZETTI Andrea	25.788
8	21 MARCHIORATO	26.678
9	8 GIULIANOTTI An	26.854
10	17 DALLAVALLE Ma	27.676
11	9 BONA Gledis	29.586